

# NCPC 報名系統操作說明

請每隊派一位代表填寫即可。

## 1. 加入會員註冊

### 登入

帳號

密碼

[加入會員](#)   [忘記密碼](#)

\*姓名

\*電子郵件

\*密碼

\*確認密碼

### 信箱驗證

感謝註冊!請按以下按鈕並前往您的信箱進行驗證。若還沒收到，可能被當成垃圾信件，或是請再按一次按鈕。

## 2. 認證電子郵件認證信

點選認證電子郵件位址後，即可登入進行報名



## 3. 輸入帳號密碼登入

The screenshot shows the login page with the following elements:

**登入**

帳號

密碼

[加入會員](#)      [忘記密碼](#)      [→ 登入](#)

## 4. 輸入教練及隊伍報名資料

請留意中英文名字務必輸入正確，英文名請輸入(範例：Yat-

Sen) ，此為製作教育部雙語獎狀之英文名格式。

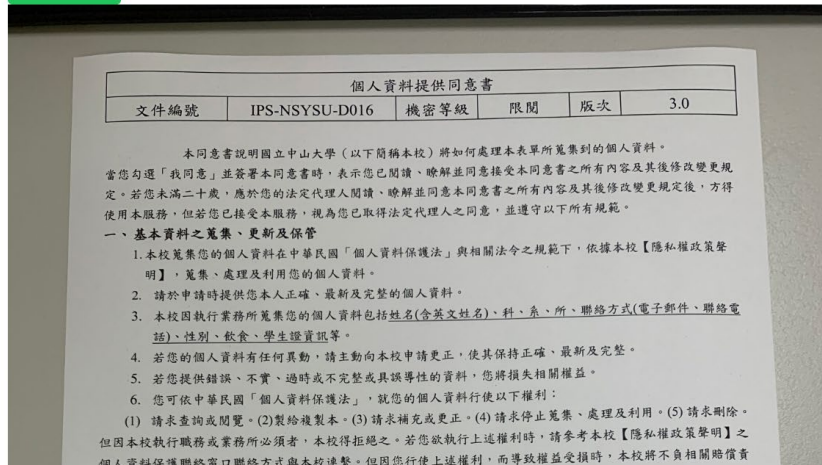
隊伍資訊	
*地區	<input type="radio"/> 北區 <input checked="" type="radio"/> 南區
*學校名稱	國立中山大學
*隊伍名稱	承辦人測試
*有無參加 ICPC 線上初賽(TOPC)	<input checked="" type="radio"/> 有 <input type="radio"/> 沒有
*ICPC 隊伍名稱	必勝
*ICPC 隊伍編號	081901

*教練中文姓名	林淑琪
*教練英文名字(範例：Yat-Sen)	Shu-Qi
*教練英文姓氏	Lin
*教練科系	資訊工程學系
*教練電子郵件	chiu9137@mail.nsysu.edu.tw
*教練聯絡電話	(07)5252000分機2413
*教練性別	<input type="radio"/> 男 <input checked="" type="radio"/> 女
*教練飲食	<input checked="" type="radio"/> 葷 <input type="radio"/> 素

下載個人資料同意書，教練及每位報名同學每人皆請簽署完成，  
拍照或掃描上傳。

下載個人資料同意書

重新上傳檔案



*隊員一的中文姓名	曾聰明
*隊員一的英文名字(範例: Yat-Sen)	Tsung-Ming
*隊員一的英文姓氏	Tseng
*隊員一的科系	資訊工程學系
*隊員一的年級	大三
*隊員一的入學年度(西元)	2021
*隊員一的生日	2003/01/16
*隊員一的學號	M0000000001
*隊員一的電子郵件	chiu9137@mail.nsysu.edu.tw
*隊員一的聯絡電話	0955000111
*隊員一的性別	<input checked="" type="radio"/> 男 <input type="radio"/> 女
*隊員一的飲食	<input checked="" type="radio"/> 葷 <input type="radio"/> 素

每位報名同學皆請拍照學生證正反面上傳。

重新上傳檔案

\*隊員一的學生證正面



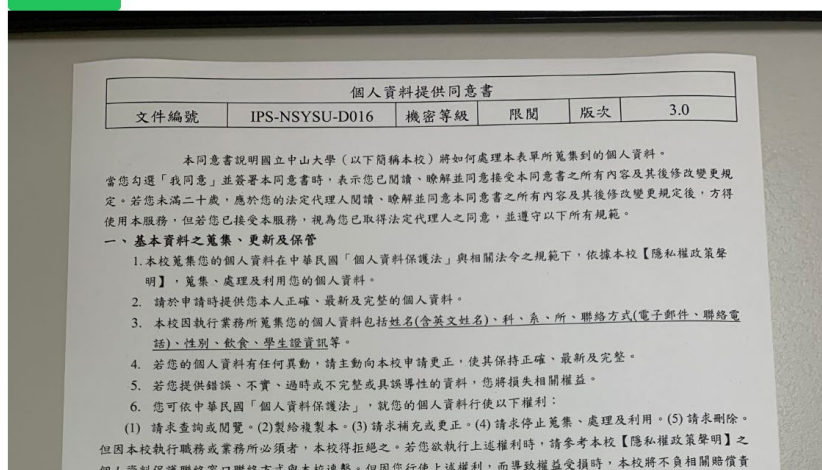
重新上傳檔案

\*隊員一的學生證反面



下載個人資料同意書

重新上傳檔案



\*隊員二的中文姓名

\*隊員二的英文名字(範例：Yat-Sen)

\*隊員二的英文姓氏

\*隊員二的科系

\*隊員二的年級

\*隊員二的入學年度(西元)

\*隊員二的生日


\*隊員二的學號

\*隊員二的電子郵件

\*隊員二的聯絡電話

\*隊員二的性別  男  女

\*隊員二的飲食  葷  素





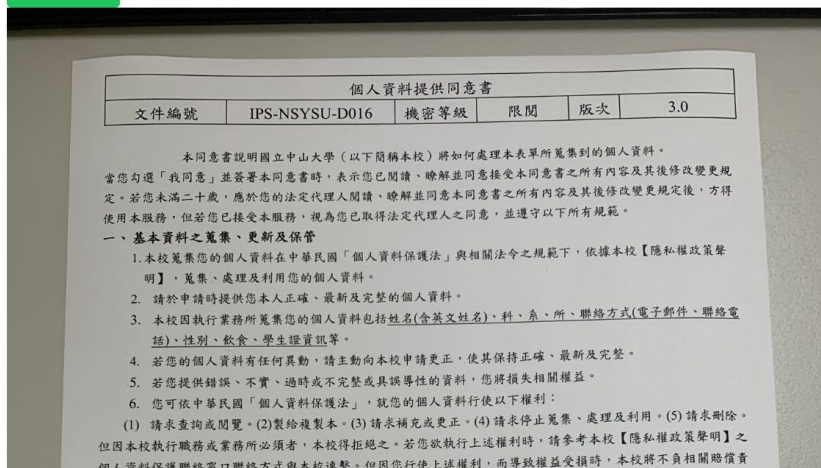
重新上傳檔案

\*隊員二的學生證反面



下載個人資料同意書

重新上傳檔案



\*隊員三的中文姓名

李冠軍

\*隊員三的英文名字(範例: Yat-Sen)

Guan-Jun

\*隊員三的英文姓氏

Li

\*隊員三的科系

資訊工程學系

\*隊員三的年級

大三

\*隊員三的入學年度(西元)

2021

\*隊員三的生日

2006/07/17

\*隊員三的學號

M000000003

\*隊員三的電子郵件

chiu9137@mail.nsysu.edu.tw

\*隊員三的聯絡電話

0972568247

\*隊員三的性別  男  女

\*隊員三的飲食  葷  素

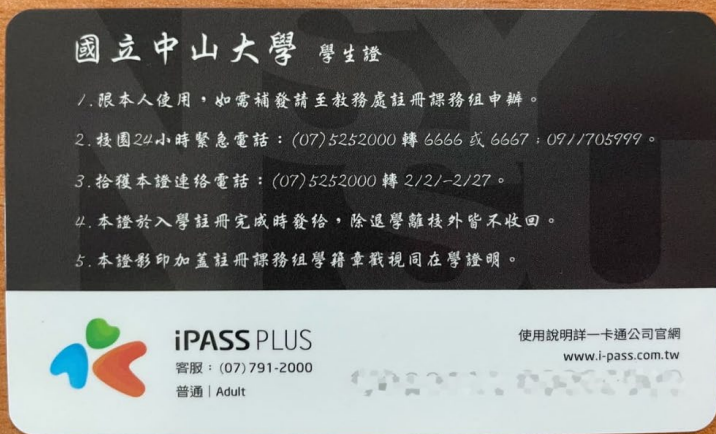
重新上傳檔案

\*隊員三的學生證正面



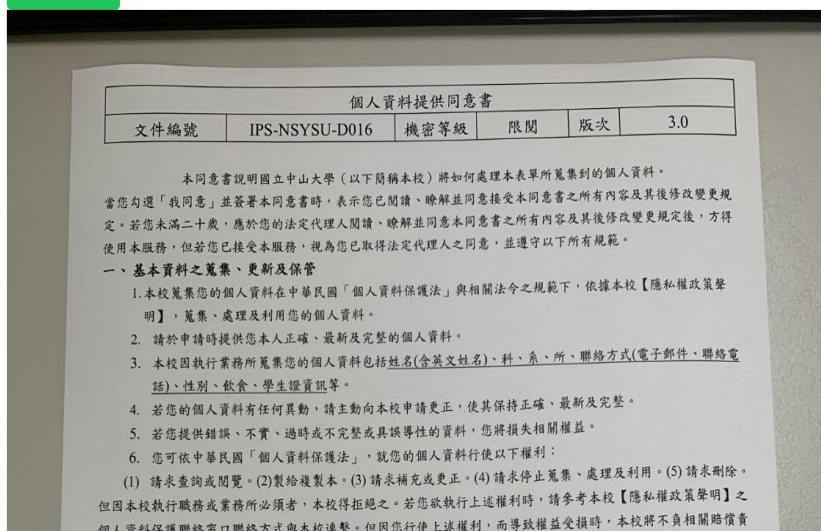
重新上傳檔案

\*隊員三的學生證反面



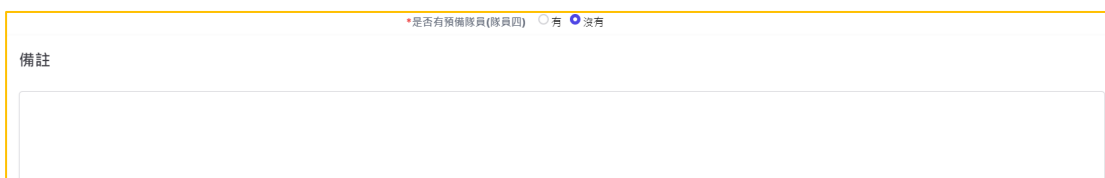
下載個人資料同意書

重新上傳檔案





5. 勾選是否有預備隊員(若有，填寫資料內容如上)



A screenshot of a web form. At the top, there is a header with the text "• 是否有預備隊員(隊員四)  有  沒有". Below this is a large, empty text input field labeled "備註".

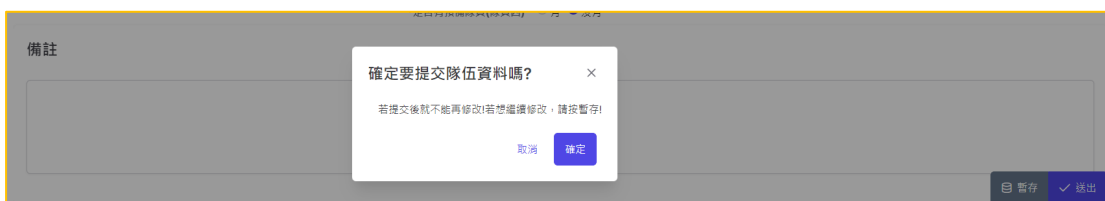
6. 若資料填寫一半，可按暫存保留已填資料。



A screenshot of a web form titled "隊伍資訊". It contains several input fields: "地區" (North/South), "學校名稱" (國立中山大學), "隊伍名稱(最長30字)" (承辦人測試), "有無參加 ICPC 線上初賽(TOPC)" (Yes/No), "ICPC 隊伍名稱" (必勝), and "ICPC 隊伍編號" (081901). A green notification box in the top right corner says "暫存隊伍資料成功! 隊伍名稱: 承辦人測試".

7. 資料填寫完成請按送出，送出前請先確認所有必填欄位皆已正確

完成，提交後就不能再修改資料。



A screenshot of a confirmation dialog box. The dialog box asks "確定要提交隊伍資料嗎?" and includes a warning: "若提交後就不能再修改!若需繼續修改，請按暫存!". There are "取消" and "確定" buttons. In the background, a "送出" button is visible.

送出時主辦單位審核中狀態



A screenshot of a status bar with a yellow background. It says "審核中" and "查看各隊狀態". A green notification box in the top right corner says "正式提交隊伍資料成功! 隊伍名稱: 承辦人測試".

主辦單位審核完成報名狀態



A screenshot of a status bar with a light green background. It says "完成報名" and "查看各隊狀態".

**注意事項：**

若資料輸入有誤或資料不全，主辦單位會退回請更新資料，這時系統狀態會呈現未通過審核，請修正後重新送出。



未通過審核  
請修正學號  
[查看各隊狀態](#)